

FACT BOOK 2025

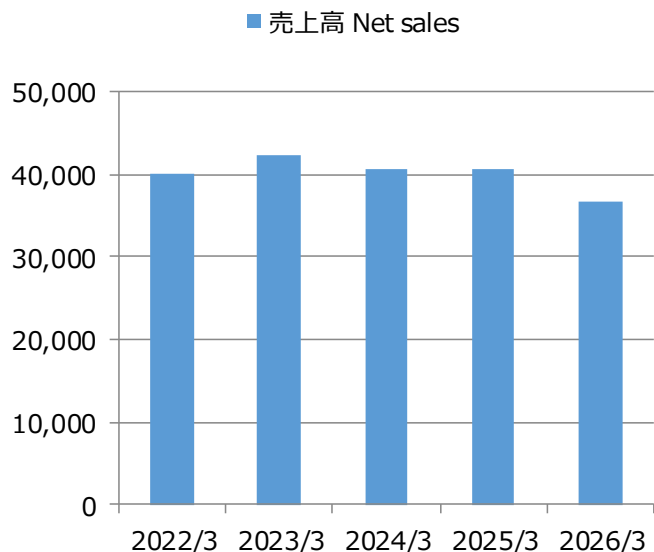
株式会社アイネス
INES Corporation
<https://www.ines.co.jp>

目次

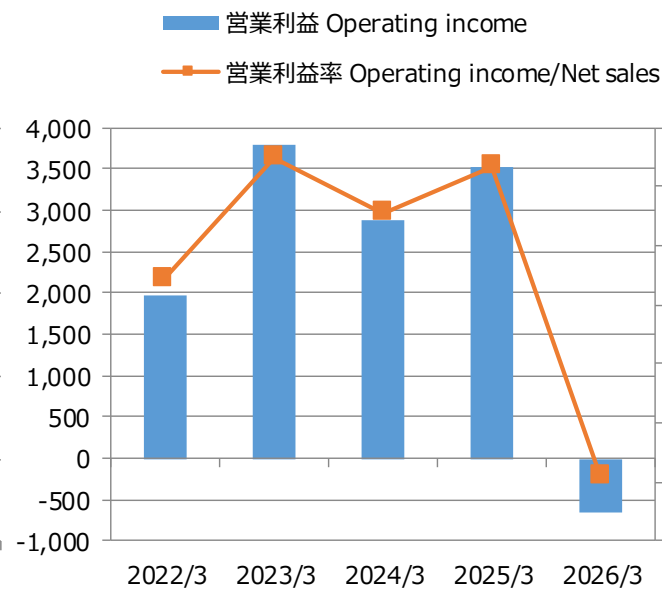
1P ……連結財務ハイライト（収益性）	Consolidated financial highlights(profitability)
2P ……連結財務ハイライト（効率性・安全性）	Consolidated financial highlights(efficiency & safety)
3P ……連結財務ハイライト（投資指標・その他）	Consolidated financial highlights(Investment indicators / Other)
4P ……業種別売上高	Consolidated net sales by sector
5P ……商品・サービス別売上高	Consolidated net sales by product/service
6P ……連結貸借対照表	Consolidated Balance Sheets
7P ……連結損益計算書	Consolidated Statement of income
8～9P ……連結キャッシュ・フロー計算書①～②	Consolidated Statement of Cash Flow ①～②
10P ……会社概要	Company Profile
11P ……事業所一覧	Offices&Branches
12P ……グループ会社一覧	Subsidiaries & Affiliates
13P ……株式の状況	Stock Information
14P ……免責事項	Disclaimer

1. 連結財務ハイライト (収益性) Consolidated financial highlights(profitability)

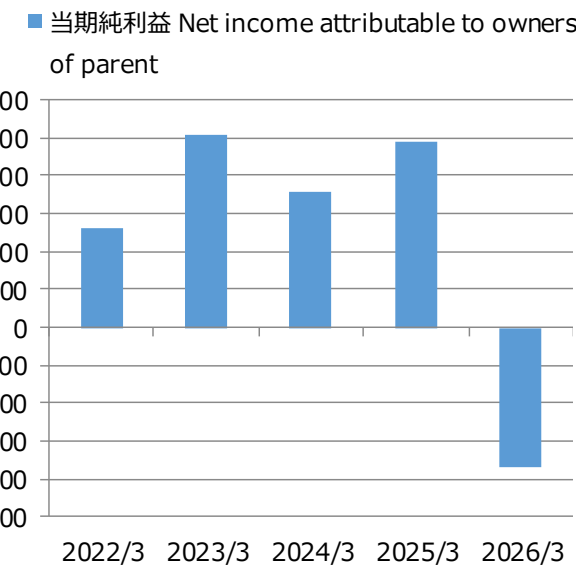
(単位：百万円 Million Yen)



(単位：百万円 Million Yen)



(単位：百万円 Million Yen)

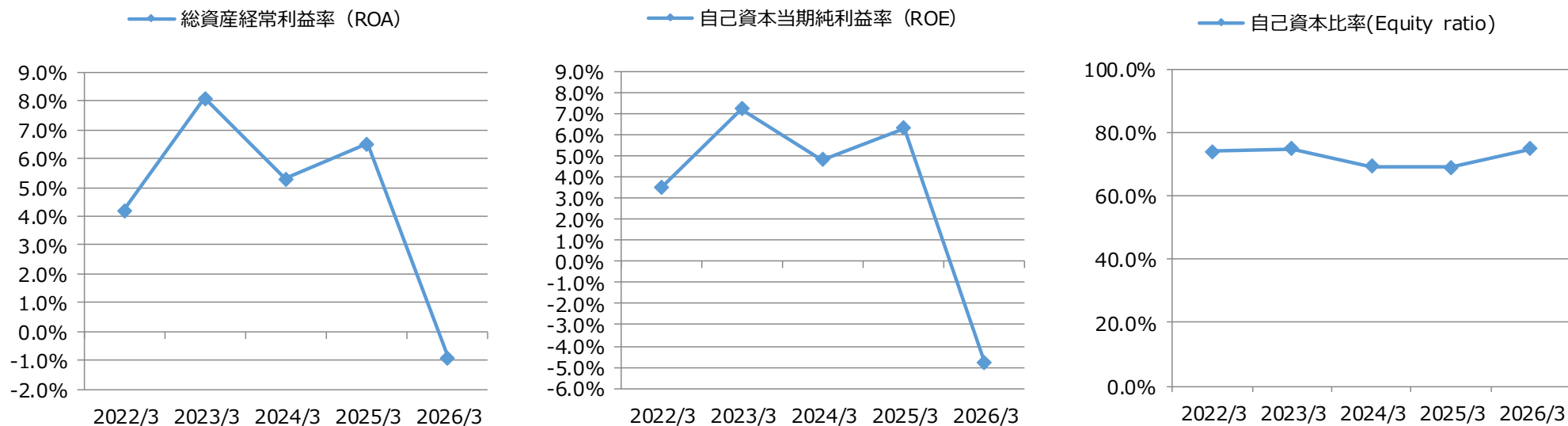


(単位：百万円 Million Yen)

		2022/3	2023/3	2024/3	2025/3	2026/3
売上高	Net sales	40,033	42,404	40,557	40,563	36,616
売上総利益	Gross profit	8,477	10,097	9,729	9,715	5,362
販売費及び一般管理費	Selling, general and administrative expenses	6,514	6,296	6,851	6,179	6,010
営業利益	Operating income	1,963	3,801	2,877	3,536	△647
営業利益率	Operating income/Net sales	4.9%	9.0%	7.1%	8.7%	△1.8%
経常利益	Ordinary income	2,060	3,882	2,732	3,608	△460
親会社株主に帰属する 当期純利益	Net income attributable to owners of parent	1,300	2,541	1,795	2,436	△1,843

2. 連結財務ハイライト (効率性・安全性)

Consolidated financial highlights (efficiency & safety)

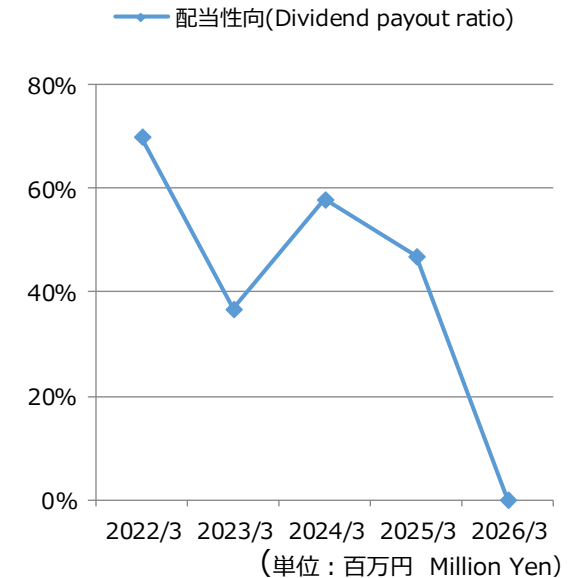
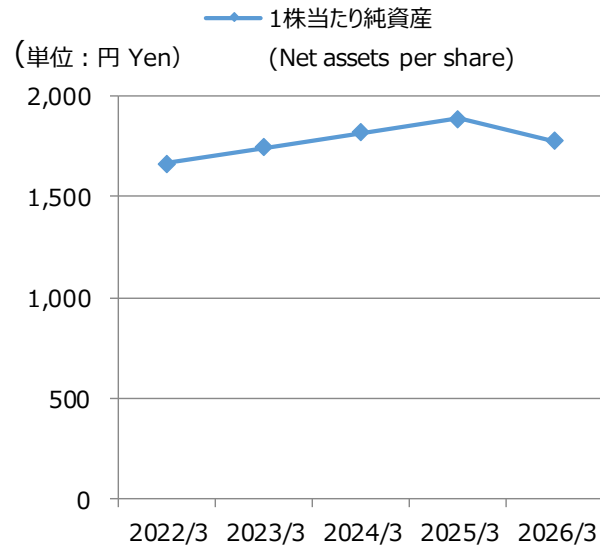
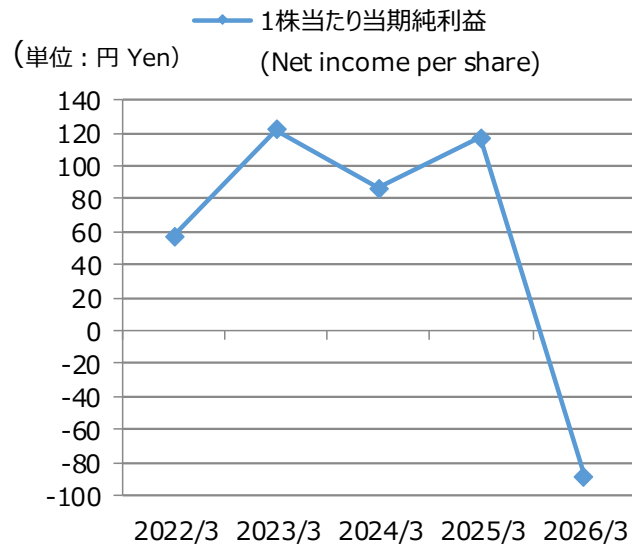


(単位：百万円 Million Yen)

		2022/3	2023/3	2024/3	2025/3	2026/3
総資産	Total assets	46,827	48,523	54,427	56,727	49,361
総資産経常利益率 (ROA)	Ordinary income/ Total assets	4.2%	8.1%	5.3%	6.5%	△0.9%
純資産	Net assets	34,620	36,286	37,790	39,192	36,966
自己資本当期純利益率 (ROE)	Net income/ Shareholders' equity	3.5%	7.2%	4.8%	6.3%	△4.8%
自己資本比率	Equity ratio	73.9%	74.8%	69.4%	69.1%	74.9%
流動比率	Current ratio	364.9%	388.5%	266.8%	248.5%	320.6%
固定比率	Fixed ratio	70.8%	65.0%	90.4%	81.6%	73.4%

3. 連結財務ハイライト (投資指標・その他)

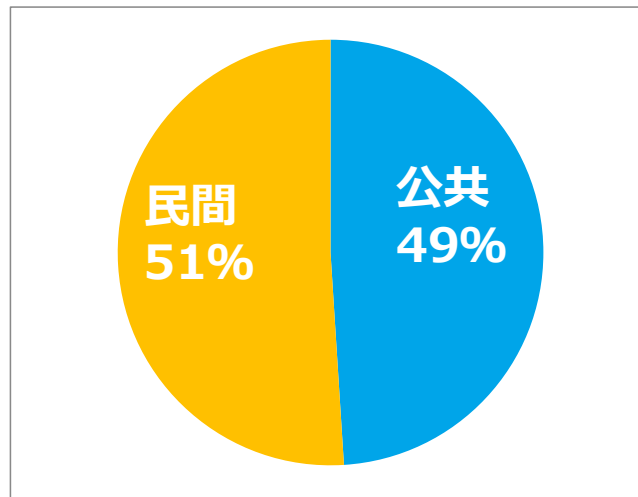
Consolidated financial highlights (Investment indicators/ Other)



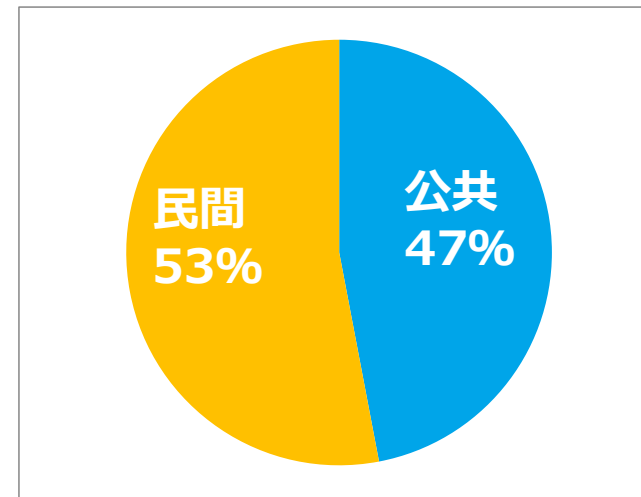
			2022/3	2023/3	2024/3	2025/3	2026/3
投資指標	発行済株式総数 (千株)	Number of outstanding shares (1,000 shares)	23,900	20,900	20,900	20,900	20,900
	自己株式数 (千株)	Number of treasury shares (1,000 shares)	3,107	104	96	99	87
	1株当たり当期純利益 (円銭)	Net income per share	57.23	122.20	86.33	117.13	△88.57
	1株当たり純資産 (円銭)	Net assets per share	1,665.00	1,744.92	1,816.54	1,884.21	1,776.13
	1株当たり配当金 (円)	Dividends per share	40	45	50	55	50
	配当性向	Dividend payout ratio	69.9%	36.8%	57.9%	47.0%	-
その他	設備投資	Capital expenditures	721	534	10,872	1,274	965
	減価償却	Depreciation	2,125	2,052	1,993	1,917	1,844
	研究開発費	Research and development expenses	1,324	689	426	266	237
	従業員数 (人)	Number of employees	1,527	1,451	1,350	1,247	1,204

4. 業種別売上高

Consolidated net sales by sector



2025/3



2026/3

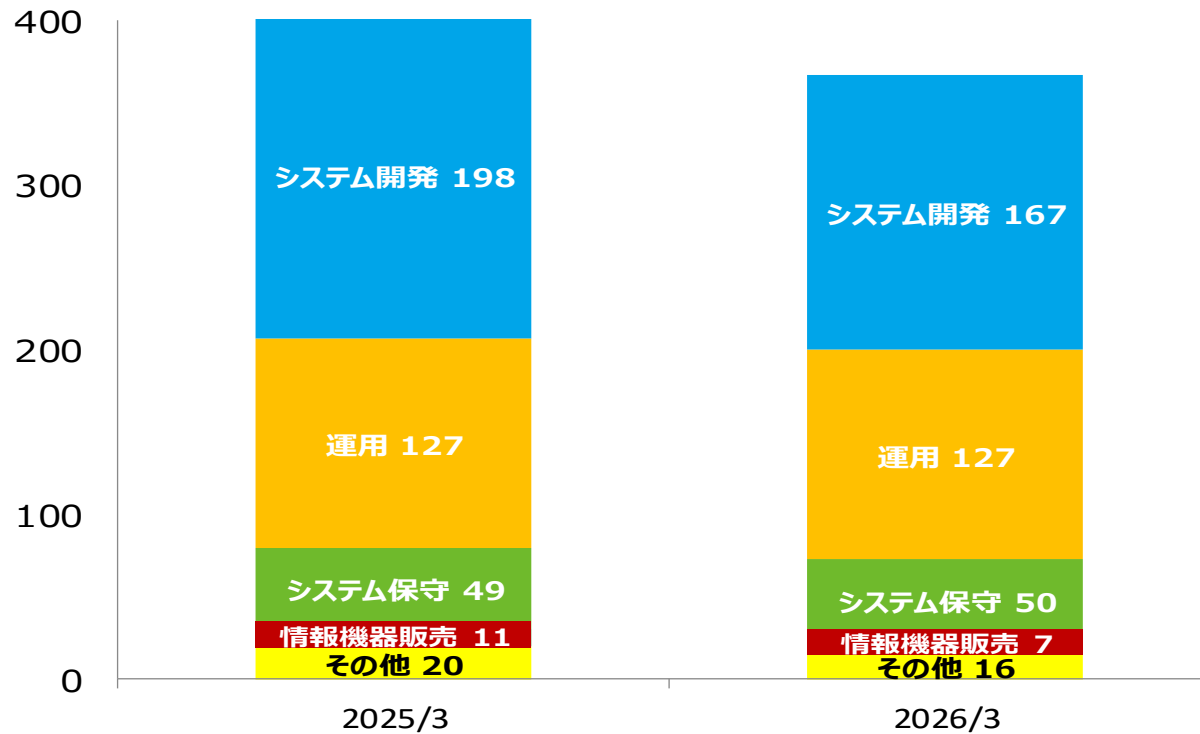
(単位：百万円 Million Yen)

		2025/3	2026/3
公共	Public	19,873	17,077
民間	Private	20,689	19,538
合計	Total	40,563	36,616

5. 商品・サービス別売上高

Consolidated net sales by product/service

(単位：億円 100 Million Yen)



(単位：百万円 Million Yen)

		2025/3	2026/3
システム開発	System development	19,797	16,672
運用	System operation	12,672	12,685
システム保守	System maintenance	4,929	5,014
情報機器販売	Sales of information equipment	1,143	672
その他	Other	2,019	1,571
合計	Total	40,563	36,616

6. 連結貸借対照表

Consolidated Balance Sheets

(単位：百万円 Million Yen)

		2022/3	2023/3	2024/3	2025/3	2026/3
資産の部	Assets					
流動資産	Current assets	22,323	24,924	20,283	24,764	22,217
現金及び預金	Cash and deposits	9,945	9,376	6,479	8,205	8,487
仕掛品	Work in process	210	268	383	399	282
その他	Other	12,167	15,279	13,421	16,159	13,447
固定資産	Non-current assets	24,504	23,599	34,143	31,963	27,143
有形固定資産	Property, plant and equipment	1,878	1,600	11,764	11,654	11,318
無形固定資産	Intangible assets	2,680	2,265	2,522	3,238	3,369
投資その他の資産	Investments and other assets	19,945	19,733	19,857	17,069	12,455
資産合計	Total assets	46,827	48,523	54,427	56,727	49,361
負債の部	Liabilities					
流動負債	Current liabilities	6,117	6,414	7,601	9,965	6,930
買掛金	Accounts payable-trade	2,153	2,006	1,909	2,639	2,612
短期借入金	Short-term borrowings	-	-	-	3,000	-
賞与引当金	Provision for bonuses	1,047	959	959	925	947
その他	Other	2,916	3,448	4,732	3,399	3,371
固定負債	Non-current liabilities	6,089	5,822	9,035	7,569	5,464
負債合計	Total liabilities	12,207	12,237	16,637	17,535	12,395
純資産の部	Net Assets					
株主資本	Shareholders' equity	34,913	36,627	37,398	38,816	35,849
その他の 包括利益累計額	Accumulated other comprehensive income	△293	△341	391	375	1,116
純資産合計	Total net assets	34,620	36,286	37,790	39,192	36,966
負債純資産合計	Total net assets and liabilities	46,827	48,523	54,427	56,727	49,361

7. 連結損益計算書

Consolidated Statement of income

(単位：百万円 Million Yen)

		2022/3	2023/3	2024/3	2025/3	2026/3
売上高	Net sales	40,033	42,404	40,557	40,563	36,616
売上原価	Cost of sales	31,556	32,306	30,827	30,847	31,253
売上総利益	Gross profit	8,477	10,097	9,729	9,715	5,362
販売費及び 一般管理費	Selling, general and administrative expenses	6,514	6,296	6,851	6,179	6,010
営業利益	Operating income	1,963	3,801	2,877	3,536	△647
営業外収益	Non-operating income	121	85	112	133	261
営業外費用	Non-operating expenses	23	5	257	61	74
経常利益	Ordinary income	2,060	3,882	2,732	3,608	△460
特別利益	Extraordinary income	6	-	24	18	6
特別損失	Extraordinary losses	140	182	84	114	1,190
税金等調整前 当期純利益	Income before income taxes	1,926	3,699	2,672	3,511	△1,645
法人税等	Income taxes	626	1,158	877	1,075	198
親会社株主に帰属する 当期純利益	Net income attributable to owners of parent	1,300	2,541	1,795	2,436	△1,843

8. 連結キャッシュ・フロー計算書①

Consolidated Statement of Cash Flow①

(単位：百万円 Million Yen)

		2022/3	2023/3	2024/3	2025/3	2026/3
営業活動によるキャッシュ・フロー	Cash flows from operating activities					
税金等調整前当期純利益	Income before income taxes	1,926	3,699	2,672	3,511	△1,645
減価償却費	Depreciation	2,949	2,052	1,993	1,917	1,844
減損損失	Impairment loss	5	181	-	-	1,104
受注損失引当金の増減額（△は減少）	Increase(decrease) in provision for losses on orders received	△212	△89	1	△49	488
退職給付に係る負債の増減額（△は減少）	Increase(decrease) in net defined benefit liability	△373	△271	△495	△735	△446
投資有価証券売却損益（△は益）	Loss(gain) on sales of investment securities	1	-	△5	-	-
投資有価証券償還損益（△は益）	Loss(gain) on redemption of investment securities	-	-	-	-	76
売上債権の増減額（△は増加）	Decrease(increase) in notes and accounts receivable-trade	1,482	△2,730	42	△3,610	2,947
たな卸資産の増減額（△は増加）	Decrease(increase) in inventories	318	△45	△117	△2	91
仕入債務の増減額（△は減少）	Increase(decrease) in notes and accounts payable-trade	△175	△146	△297	907	44
その他	Other	321	483	△394	299	△783
小計	Subtotal	6,244	3,134	3,398	2,237	3,722
法人税等の支払額	Income taxes paid	△333	△823	△1,262	△1,158	△346
その他	Other	515	14	6	398	105
営業活動によるキャッシュ・フロー	Net cash provided by(used in) operating activities	6,427	2,325	2,142	1,478	3,480

9. 連結キャッシュ・フロー計算書②

Consolidated Statement of Cash Flow②

(単位：百万円 Million Yen)

		2022/3	2023/3	2024/3	2025/3	2026/3
投資活動によるキャッシュ・フロー	Cash flows from investing activities					
定期預金の純増減額（△は増加）	Decrease(increase) in time deposits	19	0	△1,000	999	△0
有価証券の純増減額（△は増加）	Net decrease (increase) in short-term investment securities	-	-	2,300	-	-
有形固定資産の取得による支出	Purchase of property, plant and equipment	△740	△958	△9,626	△1,432	△316
無形固定資産の取得による支出	Purchase of intangible assets	△896	△667	△1,048	△1,508	△2,066
投資有価証券の取得による支出	Purchase of investment securities	△15	△2	△10	△2	△1
投資有価証券の償還による収入	Proceeds from redemption of investment securities	-	-	-	1,800	4,123
敷金及び保証金の差入による支出	Payment for lease and guarantee deposits	△60	△272	△168	△259	△48
その他	Other	270	△144	△434	114	89
投資活動によるキャッシュ・フロー	Net cash provided by(used in) investing activities	△1,422	△2,045	△9,987	△288	1,779
財務活動によるキャッシュ・フロー	Cash flows from financing activities					
短期借入金の純増減額（△は減少）	Net increase (decrease) in short-term borrowings	-	-	-	3,000	△3,000
長期借入れによる収入	Proceeds from long-term borrowings	-	-	5,000	-	-
長期借入金の返済による支出	Repayments of long-term borrowings	-	-	-	△416	△833
自己株式の取得による支出	Purchase of treasury shares	△4,569	△1	△2	△2	△1
配当金の支払額	Cash dividends paid	△1,053	△831	△1,037	△1,039	△1,142
その他	Other	△19	△16	△11	△5	△1
財務活動によるキャッシュ・フロー	Net cash provided by(used in) financing activities	△5,641	△849	3,948	1,536	△4,979
現金及び現金同等物の増減額 （△は減少）	Net increase(decrease) in cash and cash equivalents	△636	△569	△3,896	2,726	281
現金及び現金同等物の期末残高	Ending cash and cash equivalent balance	9,731	9,162	5,265	7,991	8,273

10. 会社概要

Company Profile

(2026年3月31日時点 as of March 31,2026)

商号 Name	株式会社アイネス INES Corporation
設立 Date of establishment	1964年7月28日 July 28, 1964
資本金 Paid-in capital	15,000百万円 ¥15.0 billion
代表取締役社長 President and Representative Director	服部 修治 Shuji Hattori
社員数 Number of employees	1,204人 (連結) Consolidated:1,204
決算期 Fiscal year-end	3月 March
上場 Stock Listing	東証プライム市場 (証券コード9742) Prime Section, Tokyo Stock Exchange code:9742
本社 Head office	東京都中央区日本橋蛸殻町1-38-11 1-38-11, Nihonbashi-Kakigaracho, Chuo-ku, Tokyo 103-0014, Japan
電話番号 Tel No.	03-6775-4401 +81-3-6775-4401

11. 事業所一覧

Offices & Branches

(2026年4月1日時点 as of April 1,2026)

1	本社 Head office	東京都中央区日本橋蛸殻町1-38-11 1-38-11, Nihonbashi-Kakigaracho, Chuo-ku
2	八重洲オフィス Yaesu Office	東京都中央区八重洲 2-1-1 2-1-1, Yaesu, Chuo-ku
3	晴海オフィス Harumi office	東京都中央区晴海3-10-1 3-10-1, Harumi, Chuo-ku
4	新宿オフィス Shinjuku Office	東京都新宿区西新宿1-6-1 1-6-1, Nishi-shinjuku, Shinjuku-ku
5	池袋オフィス Ikebukuro Office	東京都豊島区西池袋 1-22-8 1-22-8, Nishi-ikebukuro, Toshima-ku
6	東日本支社 Higashi-nihon Branch	宮城県仙台市青葉区上杉 1-17-7 1-17-7, Kamisugi, Aoba-ku, Sendai-shi
7	中部支社 Chubu Branch	愛知県名古屋市中村区名駅南 1-17-23 1-17-23, Meiekiminami, Nakamura-ku, Nagoya-shi
8	関西支社 Kansai Branch	大阪府大阪市中央区本町 2-5-7 2-5-7, Hon-machi, Chuo-ku, Osaka-shi
9	西日本支社 Nishi-nihon Branch	福岡県福岡市博多区博多駅前 2-19-24 2-19-24, Hakata-Ekimae, Hakata-ku, Fukuoka-shi
10	シンガポール支店 Singapore Branch	16 Raffles Quay #27-04 Hong Leong Building Singapore 048581

12. グループ会社一覧

Subsidiaries & Affiliates

(2026年3月31日時点 as of March 31, 2026)

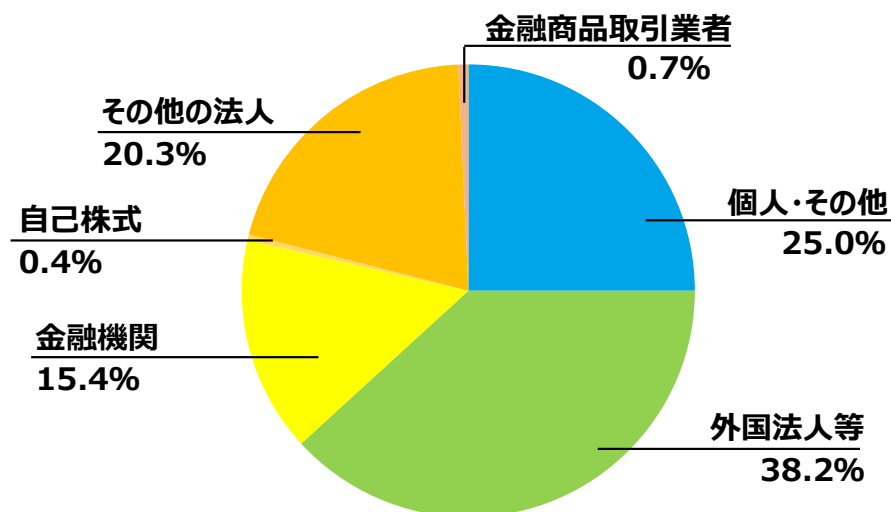
商号 Name	事業内容 Business	出資比率 Investment ratio	連結/非連結 Consolidated/ Non- Consolidated
株式会社アイネス総合研究所 INES Research Institute, Inc.	社会イノベーションに関する調査研究、新規事業企画・ビジネスモデル革新に関する調査研究、技術動向調査等専門サービスの提供 Research on social innovation, research on new business planning and business model innovation, professional services such as technology trend surveys	100%	連結 Consolidated
株式会社アイネスリレーションズ INES Relations, Inc.	情報サービス業（BPOサービス、運用サービス、システムソリューションの提供） Information services (BPO services, operational services, system solutions)	100%	連結 Consolidated
株式会社アイネステクノロジーズ INES Technologies, Inc.	クラウドサービス、AWSサーバ設計構築／運用監視サービス（マネージドサービス）、サイネージサービス、IT 端末ライフサイクルサービス Cloud services, AWS server design and construction / operation and monitoring services (managed services), digital signage services, IT device lifecycle services	100%	連結 Consolidated
株式会社アイネス総合サービス INES Integrate Service, Inc.	シェアードサービス事業、コーポレートサポートサービス事業 Shared services, corporate support services	100%	連結 Consolidated

13. 株式の状況 Stock Information

(2026年3月31日時点 as of March 31, 2026)

発行済株式総数 Number of outstanding shares	20,900,000株 shares
株主数 Number of shareholders	4,803人 shareholders

所有者別分布状況 Shareholder Classification



大株主 Major Shareholders

株主名 Names	株式数 (千株) Number of Shares	持株比率 Shareholding
株式会社三菱総合研究所 Mitsubishi Research Institute, Inc.	4,052	19.38%
GOLDMAN SACHS INTERNATIONAL	1,903	9.10%
日本マスタートラスト信託銀行株式会社 (信託口) The Master Trust Bank of Japan ,Ltd. (Trust Account)	1,832	8.76%
AVI JAPAN OPPORTUNITY TRUST PLC	1,274	6.09%
アイネスグループ社員持株会 INES Employee's Shareholding Society	883	4.22%

(注) 上記のほか、自己株式が87,301株あります。

In addition to the shares stated above, the Company has 87,301 shares of treasury stock.

14. 免責事項 Disclaimer

免責事項

本資料は投資判断の参考となる情報提供のみを目的として作成したものであり、当社株式の購入や売却などを勧誘するものではありません。

投資に関する決定は、投資家ご自身の判断において行われますようお願い致します。
掲載内容については細心の注意を払っておりますが、内容の正確性、完全性について保障するものではありません。

Disclaimer

This material is produced for the purpose of supplying information to serve as a reference for investment decisions only. The material does not encourage transactions in the Company's shares, including their purchase and sale.

The Company asks that investors make decisions relating to their investments based on their own judgment.

The Company exercises extreme caution regarding the details of the information it publishes. However, the Company does not guarantee the accuracy or completeness of the details of such information.

問合せ先
コーポレートスタッフ本部
経営企画部 IR担当
03-6775-4401

Contact
Corporate Staff Headquarters
Corporate Planning Department IR
Tel: +81-3-6775-4401